

**DTC**  
Global Quality Benchmark



**FABULIS**  
O ACESSÓRIO ESSENCIAL

SISTEMA DE GAVETA SLIM

MAGIC-STAR PLUS



# MAGIC-STAR P

A Gaveta Metálica de Lateral Slim

**A Combinação Perfeita  
entre Função e Elegância**



- Laterais de gaveta direitas e finas - um visual de moda e uma aparência elegante.
- A ligação perfeita entre os componentes torna a gaveta mais suave.



Silencioso



Inteligência



Durabilidade



Ecológico

# MAGIC-STAR PLUS

HD11 Series Sistema de Gaveta Slim  
(Gaveta Baixa: Altura M)



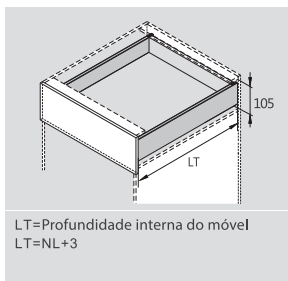
## PRODUTO



## DESCRIÇÃO

- Oculta, extensão total
- Capacidade de carga: 40 kg
- Montagem e desmontagem sem ferramentas
- Sistema silencioso que garante o uso suave sem barulho
- Ajuste 2D: Ajuste para cima e para baixo de 2mm, e ajuste esquerda e direita de 1.5mm
- Acabamento: Branco Seda e Antracite

## ESPAÇO NECESSÁRIO



## GAVETA BAIXA

Embalagem do Kit				
Branco Seda / Antracite				
NL	Amortec. Item No.	Tic-Tac Item No.	Set/ctn	
270mm	HD11270A11	HD41270A11	1	
300mm	HD11300A11	HD41300A11	1	
350mm	HD11350A11	HD41350A11	1	
400mm	HD11400A11	HD41400A11	1	
450mm	HD11450A11	HD41450A11	1	
500mm	HD11500A11	HD41500A11	1	
550mm	HD11550A11	HD41550A11	1	
600mm	HD11600A11	HD41600A11	1	

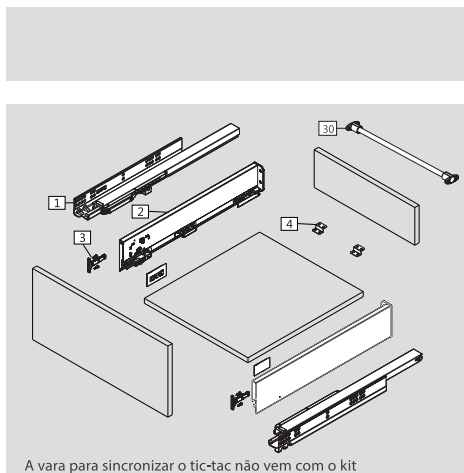
1 Corrediças (Esq./Dir.) /Embalagem Indust.				
Chapa Galvanizada				
NL	Amortec. Item No.	Tic-Tac Item No.	Set/ctn	
270mm	HD10270H	HD40270H	5	
300mm	HD10300H	HD40300H	5	
350mm	HD10350H	HD40350H	5	
400mm	HD10400H	HD40400H	5	
450mm	HD10450H	HD40450H	5	
500mm	HD10500H	HD40500H	5	
550mm	HD10550H	HD40550H	5	
600mm	HD10600H	HD40600H	5	

2 Laterais de Gaveta e Tampas (Esq./Dir.) /Embalagem Indust.				
Branco Seda / Antracite				
NL	Item No.	Set/ctn		
270mm	HE112701	5		
300mm	HE113001	5		
350mm	HE113501	5		
400mm	HE114001	5		
450mm	HE114501	5		
500mm	HE115001	5		
550mm	HE115501	5		
600mm	HE116001	5		

3 Fixadores Frontais (esq./dir.) / Embalagem Indust.				
Chapa Galvanizada				
	Item No.	Set/ctn		
Aparafusar	HT11011	120		
Com Bucha	HT11016	120		

4 Suportes de Fixação				
Chapa Zincada				
	Item No.	Set/ctn		
	HT10082	400		

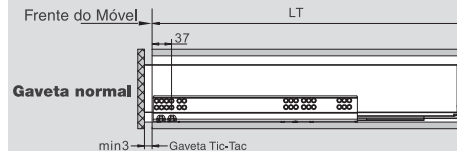
30 Vara Sincronizadora de Tic-Tac / Embalagem Indust. Tamanho: 1100 mm				
	Item No.	Set/ctn		
	HT0FH02	60		



## PLANEAMENTO

### Dimensões de Instalação (mm)

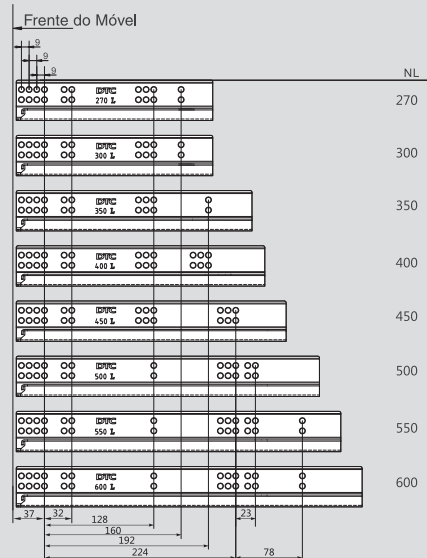
NL=Comprimento da Corrediça  
LT=Profundidade interna do móvel  
LT=NL+3



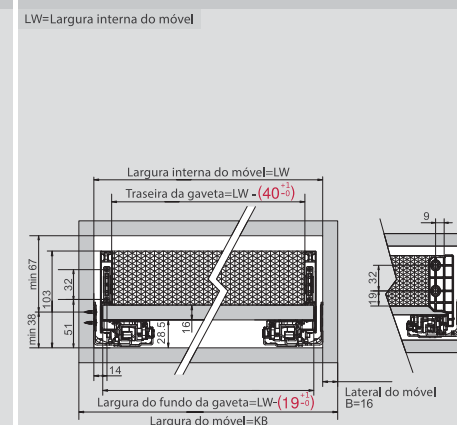
### Configuração do Móvel

Largura do Móvel/KB (mm)	Estabilizador Gaveta com Amortecedor	Sincronizador Gaveta Tic-Tac	
300	-	○	não recomendado
350	-	○	
400	-	○	
450	-	○	
500	-	○	○ recomendado
600	-	○	
800	○	●	● muito recomendado
900	○	●	
1000	○	●	
1200	○	●	

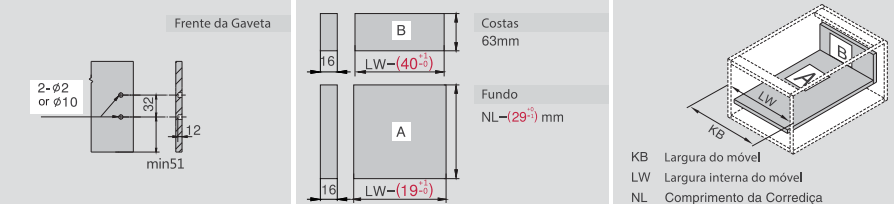
### Posições dos Parafusos para as Corrediças (mm)



### Dimensões de Instalação (mm)



### Dimensões da Frente, Costas e Fundo da Gaveta (mm)



# MAGIC-STAR PLUS

HD11 Series Sistema de Gaveta Slim  
(Gaveta Interior Baixa: Altura M)



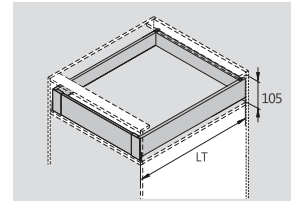
## PRODUTO



## DESCRIÇÃO

- Oculta, extensão total
- Capacidade de carga: 40 kg
- Montagem e desmontagem sem ferramentas
- Sistema silencioso que garante o uso suave sem barulho
- Ajuste 2D: Ajuste para cima e para baixo de 2mm, e ajuste esquerda e direita de 1.5mm
- Acabamento: Branco Seda e Antracite

## ESPAÇO NECESSÁRIO

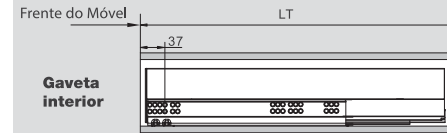


LT=Profundidade interna do móvel  
Corrediça com Amortecedor/LT=NL+3  
Corrediça com Tic-Tac/LT=NL+10

## PLANEAMENTO

### Dimensões de Instalação (mm)


NL=Comprimento da Corrediça      Corrediça com Amort./LT=NL+3  
LT=Profundidade interna do móvel      Corrediça com Tic-Tac/LT=NL+10



### Configuração do Móvel

Largura do Móvel/KB (mm)	Estabilizador Gaveta com Amortecedor	Sincronizador Gaveta Tic-Tac	
300	-	○	- não recomendado
350	-	○	
400	-	○	
450	-	○	
500	-	○	○ recomendado
600	-	○	● muito recomendado
800	-	●	
900	○	●	
1000	○	●	
1200	○	●	

## GAVETA INTERIOR BAIXA



Embalagem do Kit

Branco Seda / Antracite

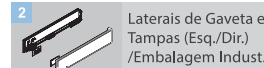
NL	Amortec. Item No.	Tic-Tac Item No.	Set/ctn
270mm	HD11270Q11	HD41270Q11	1
300mm	HD11300Q11	HD41300Q11	1
350mm	HD11350Q11	HD41350Q11	1
400mm	HD11400Q11	HD41400Q11	1
450mm	HD11450Q11	HD41450Q11	1
500mm	HD11500Q11	HD41500Q11	1
550mm	HD11550Q11	HD41550Q11	1
600mm	HD11600Q11	HD41600Q11	1



Corrediças (Esq./Dir.) /Embalagem Indust.

Chapa Galvanizada

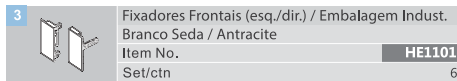
NL	Amortec. Item No.	Tic-Tac Item No.	Set/ctn
270mm	HD10270H	HD40270H	5
300mm	HD10300H	HD40300H	5
350mm	HD10350H	HD40350H	5
400mm	HD10400H	HD40400H	5
450mm	HD10450H	HD40450H	5
500mm	HD10500H	HD40500H	5
550mm	HD10550H	HD40550H	5
600mm	HD10600H	HD40600H	5



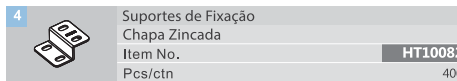
Laterais de Gaveta e Tampas (Esq./Dir.) /Embalagem Indust.

Branco Seda / Antracite

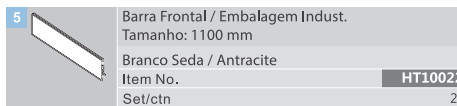
NL	Item No.	Set/ctn
270mm	HE112701	5
300mm	HE113001	5
350mm	HE113501	5
400mm	HE114001	5
450mm	HE114501	5
500mm	HE115001	5
550mm	HE115501	5
600mm	HE116001	5



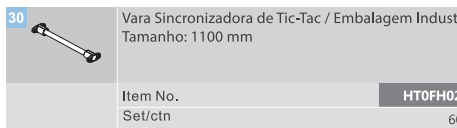
Fixadores Frontais (esq./dir.) / Embalagem Indust.  
Branco Seda / Antracite  
Item No. HE11012  
Set/ctn 60



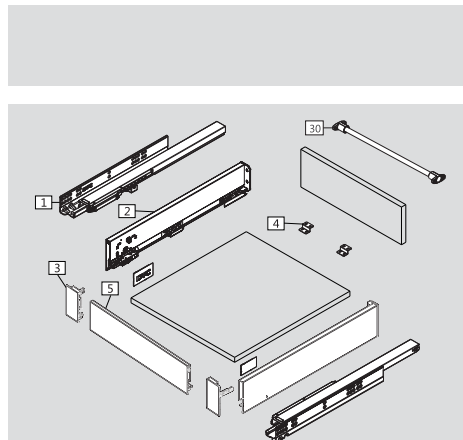
Suportes de Fixação Chapa Zincada  
Item No. HT10082  
Pcs/ctn 400



Barra Frontal / Embalagem Indust.  
Tamanho: 1100 mm  
Branco Seda / Antracite  
Item No. HT10022  
Set/ctn 20

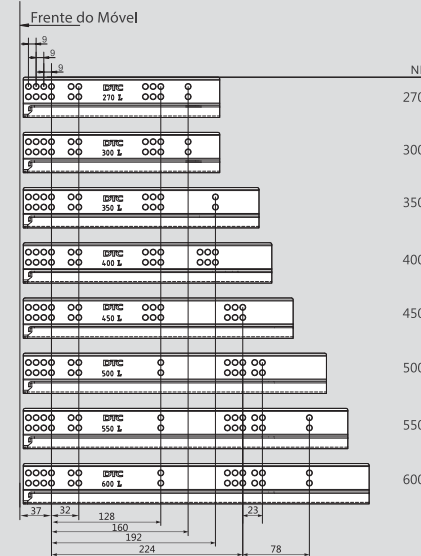


Vara Sincronizadora de Tic-Tac / Embalagem Indust.  
Tamanho: 1100 mm  
Item No. HT0FH02  
Set/ctn 60

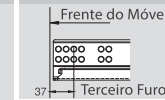


A barra frontal e a vara para sincronizar o tic-tac não vem com o kit

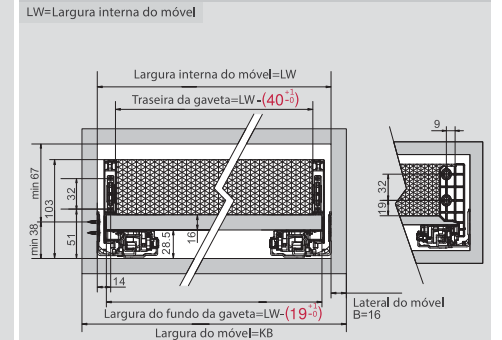
## Posições dos Parafusos para as Corrediças (mm)



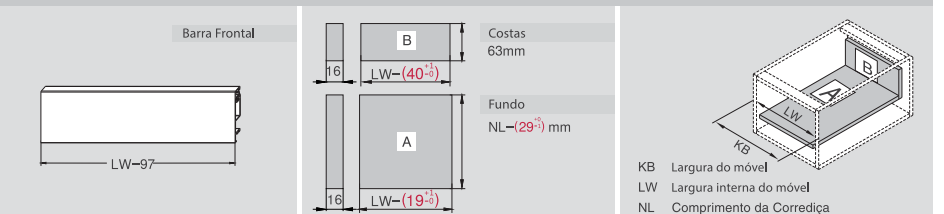
## Furo de Fixação para Gaveta Interior Tic-Tac (mm)



## Dimensões de Instalação (mm)



## Dimensões da Barra Frontal, Costas e Fundo da Gaveta (mm)



# MAGIC-STAR PLUS

HD12 Series Sistema de Gaveta Slim  
(Gaveta Média: Altura K)



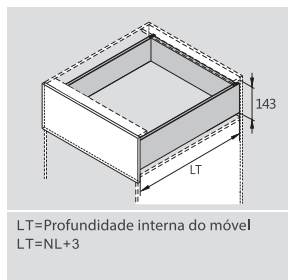
## PRODUTO



## DESCRIÇÃO

- Oculta, extensão total
- Capacidade de carga: 40 kg
- Montagem e desmontagem sem ferramentas
- Sistema silencioso que garante o uso suave sem barulho
- Ajuste 2D: Ajuste para cima e para baixo de 2mm, e ajuste esquerda e direita de 1.5mm
- Acabamento: Branco Seda e Antracite

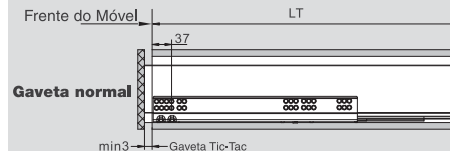
## ESPAÇO NECESSÁRIO



## PLANEAMENTO

### Dimensões de Instalação (mm)

NL=Comprimento da Corrediça  
LT=Profundidade interna do móvel  
LT=NL+3



### Configuração do Móvel

Largura do Móvel/KB (mm)	Estabilizador Gaveta com Amortecedor	Sincronizador Gaveta Tic-Tac	
300	-	○	- não recomendado
350	-	○	
400	-	○	
450	-	○	
500	-	○	○ recomendado
600	-	○	● muito recomendado
800	-	●	
900	○	●	
1000	○	●	
1200	○	●	

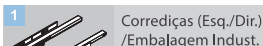
## GAVETA MÉDIA



Embalagem do Kit

Branco Seda / Antracite

NL	Amortec. item No.	Tic-Tac item No.	Set/ctn
270mm	HD12270A11	HD42270A11	1
300mm	HD12300A11	HD42300A11	1
350mm	HD12350A11	HD42350A11	1
400mm	HD12400A11	HD42400A11	1
450mm	HD12450A11	HD42450A11	1
500mm	HD12500A11	HD42500A11	1
550mm	HD12550A11	HD42550A11	1
600mm	HD12600A11	HD42600A11	1



1 Corrediças (Esq./Dir.) /Embalagem Indust.

Chapa Galvanizada

NL	Amortec. item No.	Tic-Tac item No.	Set/ctn
270mm	HD10270H	HD40270H	5
300mm	HD10300H	HD40300H	5
350mm	HD10350H	HD40350H	5
400mm	HD10400H	HD40400H	5
450mm	HD10450H	HD40450H	5
500mm	HD10500H	HD40500H	5
550mm	HD10550H	HD40550H	5
600mm	HD10600H	HD40600H	5



2 Laterais de Gaveta e Tampas (Esq./Dir.) /Embalagem Indust.

Branco Seda / Antracite

NL	Item No.	Set/ctn
270mm	HE122701	5
300mm	HE123001	5
350mm	HE123501	5
400mm	HE124001	5
450mm	HE124501	5
500mm	HE125001	5
550mm	HE125501	5
600mm	HE126001	5



3 Fixadores Frontais (esq./dir.) / Embalagem Indust.

Chapa Galvanizada

Item No.	Set/ctn
Aparafusar HT12011	120
Com Bucha HT12016	120



4 Suportes de Fixação

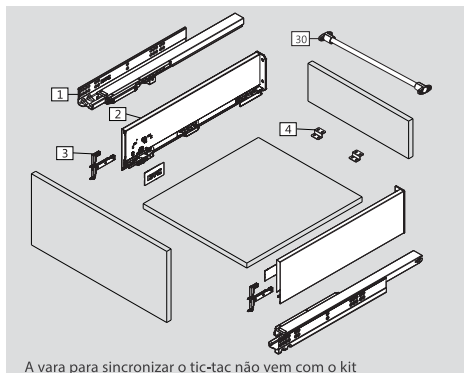
Chapa Zincada

Item No.	Pcs/ctn
HT10082	400

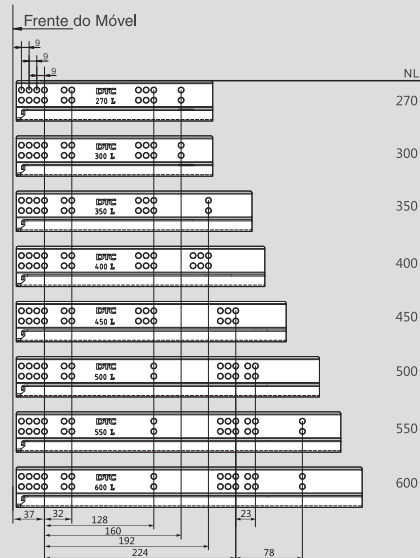


30 Vara Sincronizadora de Tic-Tac / Embalagem Indust. Tamanho: 1100 mm

Item No.	Set/ctn
HT0FH02	60

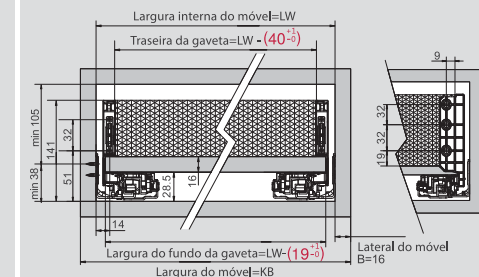


## Posições dos Parafusos para as Corrediças (mm)

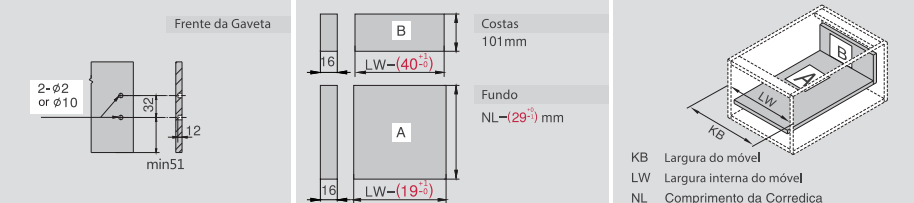


## Dimensões de Instalação (mm)

LW=Largura interna do móvel

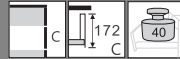


## Dimensões da Frente, Costas e Fundo da Gaveta (mm)



# MAGIC-STAR PLUS

HD13 Series Sistema de Gaveta Slim  
(Gaveta Alta: Altura C)



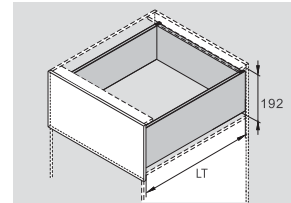
## PRODUTO



## DESCRIÇÃO

- Oculta, extensão total
- Capacidade de carga: 40 kg
- Montagem e desmontagem sem ferramentas
- Sistema silencioso que garante o uso suave sem barulho
- Ajuste 2D: Ajuste para cima e para baixo de 2mm, e ajuste esquerda e direita de 1.5mm
- Acabamento: Branco Seda e Antracite

## ESPAÇO NECESSÁRIO

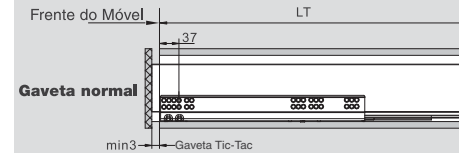


LT=Profundidade interna do móvel  
LT=NL+3

## PLANEAMENTO

### Dimensões de Instalação (mm)

NL=Comprimento da Corrediça  
LT=Profundidade interna do móvel  
LT=NL+3



### Configuração do Móvel

Largura do Móvel/KB (mm)	Estabilizador Gaveta com Amortecedor	Sincronizador Gaveta Tic-Tac	
300	-	○	- não recomendado
350	-	○	
400	-	○	
450	-	○	
500	-	○	○ recomendado
600	-	○	● muito recomendado
800	○	●	
900	○	●	
1000	○	●	
1200	○	●	

## GAVETA ALTA



Embalagem do Kit

Branco Seda / Antracite

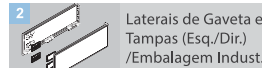
NL	Amortec. item No.	Tic-Tac item No.	Set/ctn
270mm	HD13270A11	HD43270A11	1
300mm	HD13300A11	HD43300A11	1
350mm	HD13350A11	HD43350A11	1
400mm	HD13400A11	HD43400A11	1
450mm	HD13450A11	HD43450A11	1
500mm	HD13500A11	HD43500A11	1
550mm	HD13550A11	HD43550A11	1
600mm	HD13600A11	HD43600A11	1



1 Corrediças (Esq./Dir.) /Embalagem Indust.

Chapa Galvanizada

NL	Amortec. item No.	Tic-Tac item No.	Set/ctn
270mm	HD10270H	HD40270H	5
300mm	HD10300H	HD40300H	5
350mm	HD10350H	HD40350H	5
400mm	HD10400H	HD40400H	5
450mm	HD10450H	HD40450H	5
500mm	HD10500H	HD40500H	5
550mm	HD10550H	HD40550H	5
600mm	HD10600H	HD40600H	5



2 Laterais de Gaveta e Tampas (Esq./Dir.) /Embalagem Indust.

Branco Seda / Antracite

NL	Item No.	Set/ctn
270mm	HE132701	5
300mm	HE133001	5
350mm	HE133501	5
400mm	HE134001	5
450mm	HE134501	5
500mm	HE135001	5
550mm	HE135501	5
600mm	HE136001	5



3 Fixadores Frontais (esq./dir.) / Embalagem Indust.

Chapa Galvanizada

Item No.	Set/ctn
Screw-on HE13011	120
Press-in HE13016	120



4 Suportes de Fixação

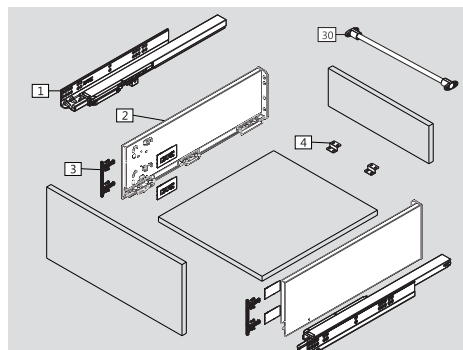
Chapa Zincada

Item No.	Set/ctn
HT10082	400



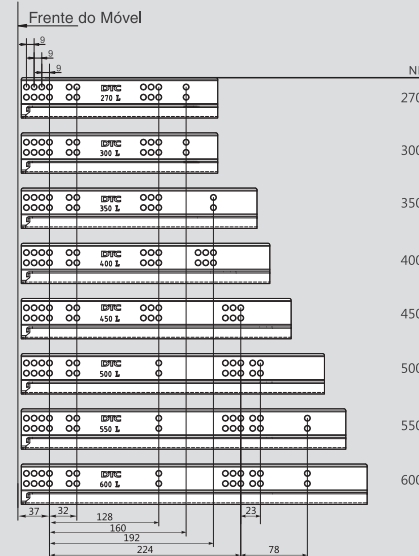
30 Vara Sincronizadora de Tic-Tac / Embalagem Indust. Tamanho: 1100 mm

Item No.	Set/ctn
HT0FH02	60



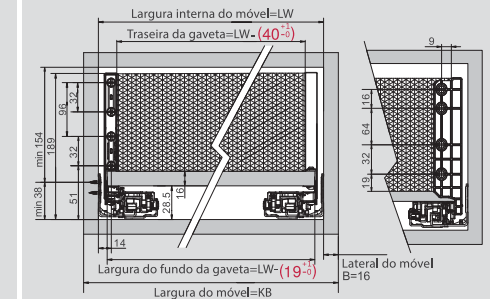
A vara para sincronizar o tic-tac não vem com o kit

## Posições dos Parafusos para as Corrediças (mm)

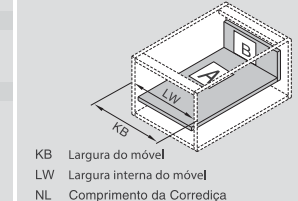
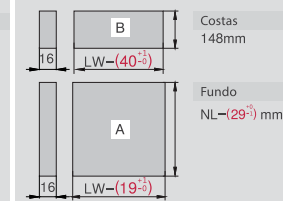
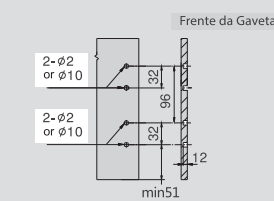


## Dimensões de Instalação (mm)

LW=Largura interna do móvel



## Dimensões da Frente, Costas e Fundo da Gaveta (mm)



KB Largura do móvel  
LW Largura interna do móvel  
NL Comprimento da Corrediça

# MAGIC-STAR PLUS

HD13 Series Sistema de Gaveta Slim  
(Gaveta Interior Alta: Altura C)



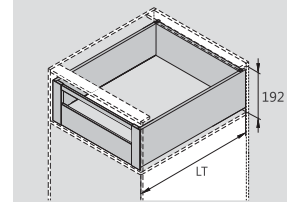
## PRODUTO



## DESCRIÇÃO

- Oculta, extensão total
- Capacidade de carga: 40 kg
- Montagem e desmontagem sem ferramentas
- Sistema silencioso que garante o uso suave sem barulho
- Ajuste 2D: Ajuste para cima e para baixo de 2mm, e ajuste esquerda e direita de 1.5mm
- Acabamento: Branco Seda e Antracite

## ESPAÇO NECESSÁRIO



LT=Profundidade interna do móvel  
Corrediça com Amortecedor/LT=NL+3  
Corrediça com Tic-Tac/LT=NL+10

## GAVETA INTERIOR ALTA



Embalagem do Kit

Branco Seda / Antracite

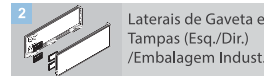
NL	Amortec. item No.	Tic-Tac item No.	Set/ctn
270mm	HD13270Q11	HD43270Q11	1
300mm	HD13300Q11	HD43300Q11	1
350mm	HD13350Q11	HD43350Q11	1
400mm	HD13400Q11	HD43400Q11	1
450mm	HD13450Q11	HD43450Q11	1
500mm	HD13500Q11	HD43500Q11	1
550mm	HD13550Q11	HD43550Q11	1
600mm	HD13600Q11	HD43600Q11	1



1 Corrediças (Esq./Dir.) /Embalagem Indust.

Chapa Galvanizada

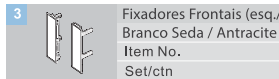
NL	Amortec. item No.	Tic-Tac item No.	Set/ctn
270mm	HD10270H	HD40270H	5
300mm	HD10300H	HD40300H	5
350mm	HD10350H	HD40350H	5
400mm	HD10400H	HD40400H	5
450mm	HD10450H	HD40450H	5
500mm	HD10500H	HD40500H	5
550mm	HD10550H	HD40550H	5
600mm	HD10600H	HD40600H	5



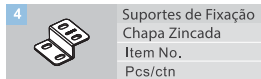
2 Laterais de Gaveta e Tampas (Esq./Dir.) /Embalagem Indust.

Branco Seda / Antracite

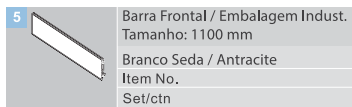
NL	Item No.	Set/ctn
270mm	HE132701	5
300mm	HE133001	5
350mm	HE133501	5
400mm	HE134001	5
450mm	HE134501	5
500mm	HE135001	5
550mm	HE135501	5
600mm	HE136001	5



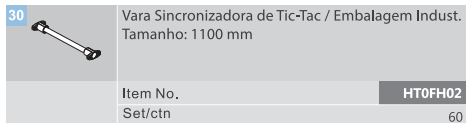
3 Fixadores Frontais (esq./dir.) / Embalagem Indust. Branco Seda / Antracite  
Item No. **HE13014**  
Set/ctn 60



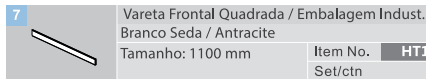
4 Suportes de Fixação Chapa Zincada  
Item No. **HT10082**  
Pcs/ctn 400



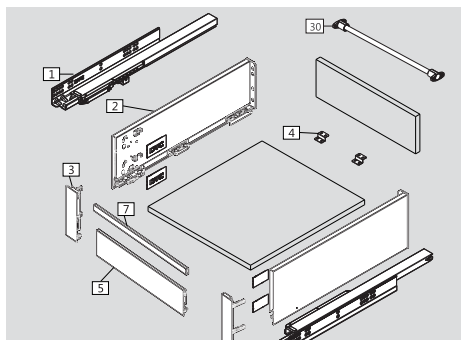
5 Barra Frontal / Embalagem Indust. Tamanho: 1100 mm Branco Seda / Antracite  
Item No. **HT10022**  
Set/ctn 20



30 Vara Sincronizadora de Tic-Tac / Embalagem Indust. Tamanho: 1100 mm  
Item No. **HT0FH02**  
Set/ctn 60



7 Vareta Frontal Quadrada / Embalagem Indust. Branco Seda / Antracite  
Tamanho: 1100 mm  
Item No. **HT10071**  
Set/ctn 60

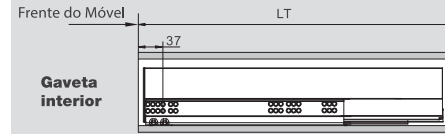


A barra frontal, a vareta frontal e a vara para sincronizar o tic-tac não vem com o kit

## PLANEAMENTO

### Dimensões de Instalação (mm)

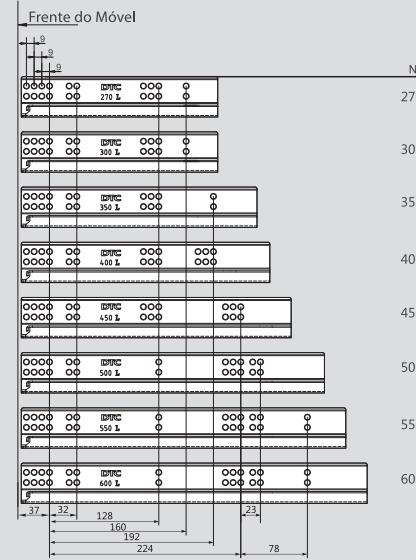
NL= Comprimento da Corrediça Corrediça com Amort./LT=NL+3  
LT= Profundidade interna do móvel Corrediça com Tic-Tac/LT=NL+10



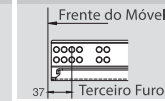
### Configuração do Móvel

Largura do Móvel/KB (mm)	Estabilizador Gaveta com Amortecedor	Sincronizador Gaveta Tic-Tac	
300	-	○	- não recomendado
350	-	○	
400	-	○	
450	-	○	
500	-	○	○ recomendado
600	-	○	
800	○	●	● muito recomendado
900	○	●	
1000	○	●	
1200	○	●	

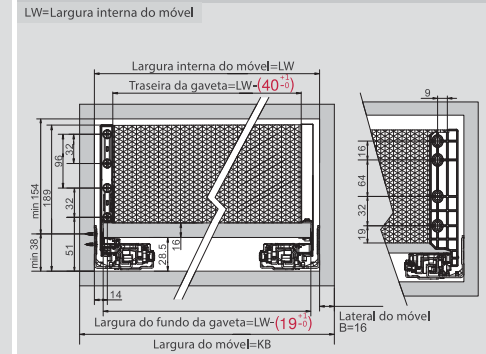
### Posições dos Parafusos para as Corrediças (mm)



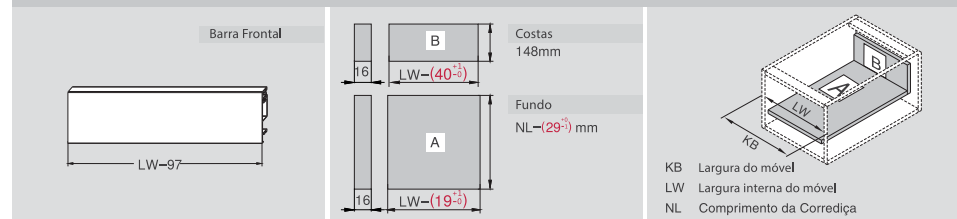
### Furo de Fixação para Gaveta Interior Tic-Tac (mm)



### Dimensões de Instalação (mm)



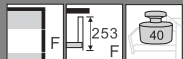
### Dimensões da Barra Frontal, Costas e Fundo da Gaveta (mm)



KB Largura do móvel  
LW Largura interna do móvel  
NL Comprimento da Corrediça

# MAGIC-STAR PLUS

HD14 Series Sistema de Gaveta Slim  
(Gaveta Alta: Altura F)



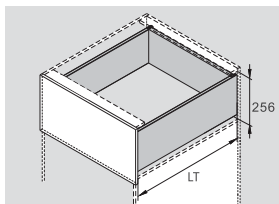
## PRODUTO



## DESCRIÇÃO

- Oculta, extensão total
- Capacidade de carga: 40 kg
- Montagem e desmontagem sem ferramentas
- Sistema silencioso que garante o uso suave sem barulho
- Ajuste 2D: Ajuste para cima e para baixo de 2mm, e ajuste esquerda e direita de 1.5mm
- Acabamento: Branco Seda e Cinza Mate

## ESPAÇO NECESSÁRIO

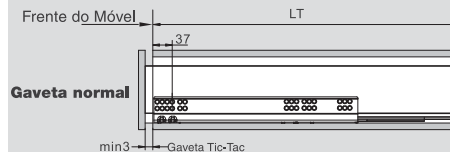


LT=Profundida interna do móvel  
LT=NL+3

## PLANEAMENTO

### Dimensões de Instalação (mm)


NL=Comprimento da Corrediça  
LT=Profundida interna do móvel  
LT=NL+3



### Configuração do Móvel

Largura do Móvel/KB (mm)	Estabilizador Gaveta com Amortecedor	Sincronizador Gaveta Tic-Tac	
300	-	○	- não recomendado
350	-	○	
400	-	○	
450	-	○	
500	-	○	○ recomendado
600	-	○	● muito recomendado
800	-	●	
900	○	●	
1000	○	●	
1200	○	●	

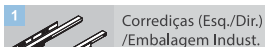
## GAVETA ALTA



Embalagem do Kit

Branco Seda / Cinza Mate

NL	Amortec. Item No.	Tic-Tac Item No.	Set/ctn
270mm	HD14270A11	HD44270A11	1
300mm	HD14300A11	HD44300A11	1
350mm	HD14350A11	HD44350A11	1
400mm	HD14400A11	HD44400A11	1
450mm	HD14450A11	HD44450A11	1
500mm	HD14500A11	HD44500A11	1
550mm	HD14550A11	HD44550A11	1
600mm	HD14600A11	HD44600A11	1



1 Corrediças (Esq./Dir.) /Embalagem Indust.

Chapa Galvanizada

NL	Amortec. Item No.	Tic-Tac Item No.	Set/ctn
270mm	HD10270H	HD40270H	5
300mm	HD10300H	HD40300H	5
350mm	HD10350H	HD40350H	5
400mm	HD10400H	HD40400H	5
450mm	HD10450H	HD40450H	5
500mm	HD10500H	HD40500H	5
550mm	HD10550H	HD40550H	5
600mm	HD10600H	HD40600H	5



2 Laterais de Gaveta e Tampas (Esq./Dir.) /Embalagem Indust.

Branco Seda / Cinza Mate

NL	Item No.	Set/ctn
270mm	HE142701	5
300mm	HE143001	5
350mm	HE143501	5
400mm	HE144001	5
450mm	HE144501	5
500mm	HE145001	5
550mm	HE145501	5
600mm	HE146001	5



3 Fixadores Frontais (esq./dir.) / Embalagem Indust.

Chapa Galvanizada

Item No.	Set/ctn
Aparafusar HE13011	120
Com Bucha HE13016	120



4 Suportes de Fixação

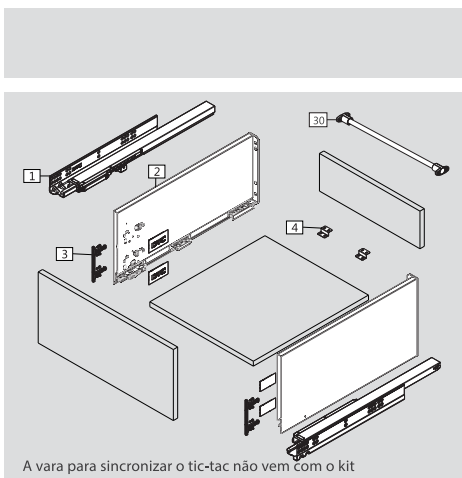
Chapa Zincada

Item No.	Pcs/ctn
HT10082	400



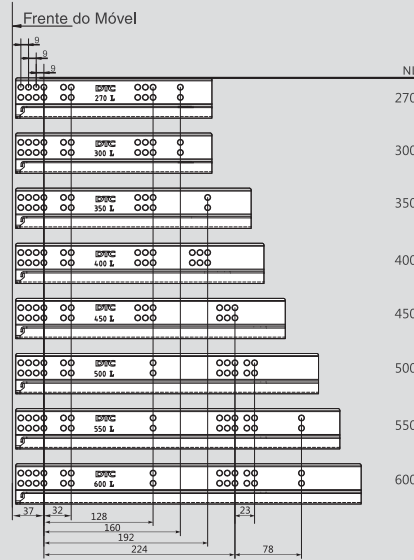
30 Vara Sincronizadora de Tic-Tac / Embalagem Indust. Tamanho: 1100 mm

Item No.	Set/ctn
HT0FH02	60



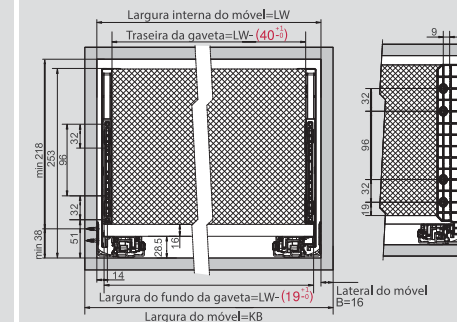
A vara para sincronizar o tic-tac não vem com o kit

## Posições dos Parafusos para as Corrediças (mm)

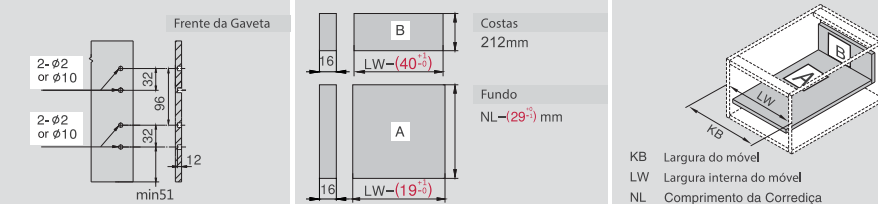


## Dimensões de Instalação (mm)

LW=Largura interna do móvel



## Dimensões da Frente, Costas e Fundo da Gaveta (mm)



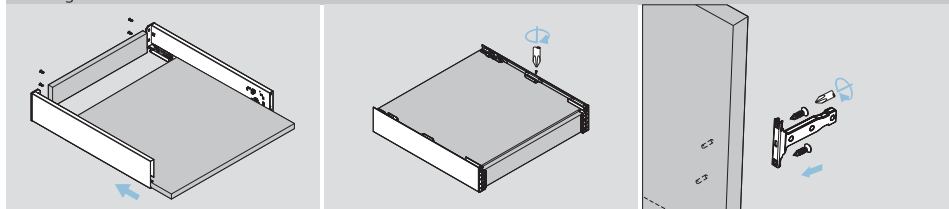
KB Largura do móvel  
LW Largura interna do móvel  
NL Comprimento da Corrediça

# MONTAGEM E AJUSTES

Montagem e Ajustes (para MAGIC-STAR PLUS)

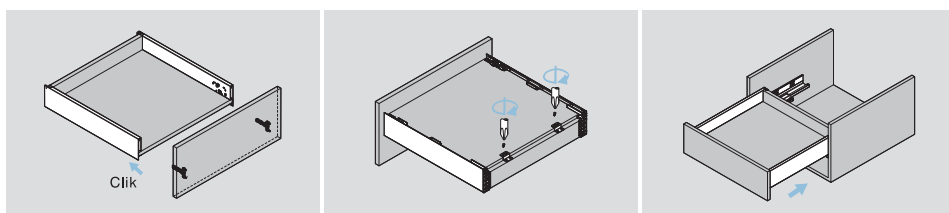


## Montagem da Gaveta



Montagem das costas e fundo

Aparafusar

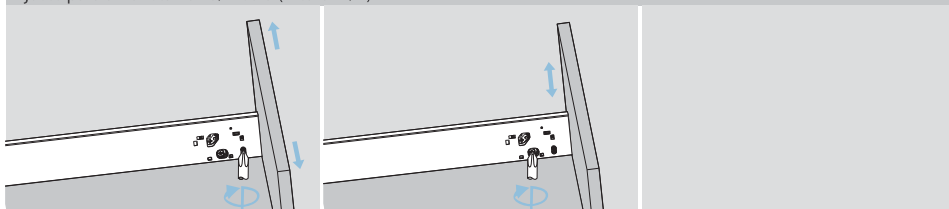


Montagem da frente

Montagem dos suportes de fixação

Deslizar para dentro do móvel

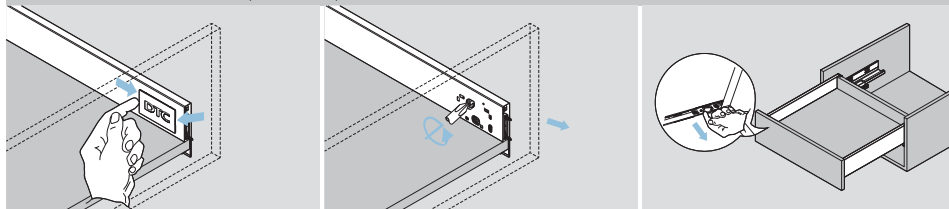
## Ajuste para a Gaveta Baixa/Média (Altura M/K)



Ajustar para esquerda/direita

Ajustar para cima/baixo

## Remover Gaveta Baixa/Média (Altura M/K)

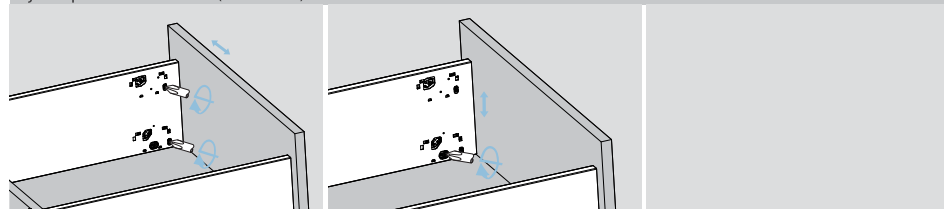


Retirar a tampa

Rodar a chave para soltar a frente da gaveta

Pressionar o dispositivo de bloqueio por baixo do fundo e puxar a gaveta

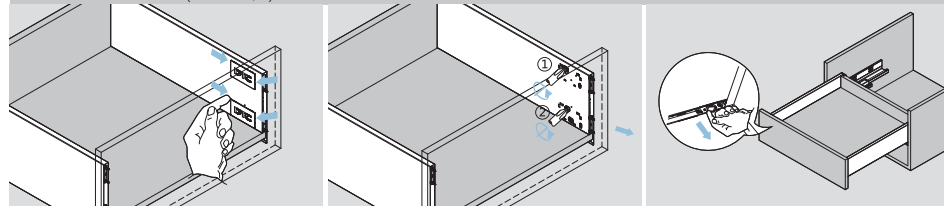
## Ajuste para a Gaveta Alta (Altura C/F)



Ajustar para esquerda/direita

Ajustar para cima/baixo

## Remover Gaveta Alta (Altura C/F)

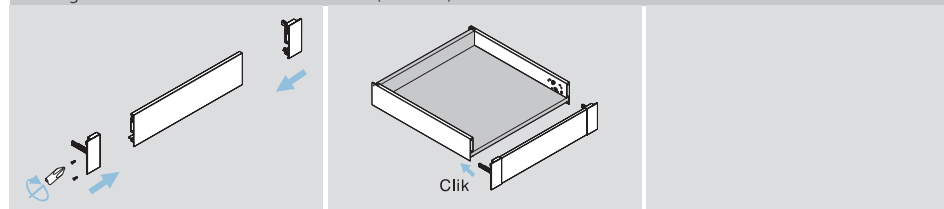


Retirar a tampa

Rodar a chave para soltar a frente da gaveta

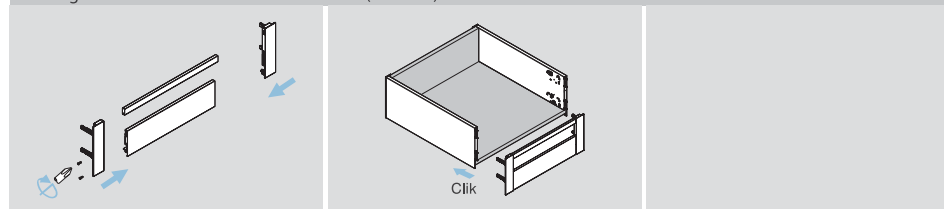
Pressionar o dispositivo de bloqueio por baixo do fundo e puxar a gaveta

## Montagem da Frente de Gaveta Interior Baixa (Altura M)



Clik

## Montagem da Frente de Gaveta Interior Alta (Altura C)



Clik



